

Allgemeine Informationen

Produktprogramm

Bitte haben Sie Verständnis dafür, dass bei bestimmten Materialien Mindestauflagen geordert werden müssen. Diese Übersicht enthält Materialien aus den Produktprogrammen verschiedener Lieferanten unseres Hauses. Insofern behalten wir uns - je nach Verfügbarkeit - vor, auch Materialien zu verwenden, die ggf. von den hier aufgeführten Angaben abweichen können.

Qualitätssicherung

Unsere Lieferanten sind zertifiziert. Im Bedarfsfall können Sie nähere Informationen anfordern.

Klebstofffreie Zonen

Viele Produkte können mit klebstofffreien Zonen geliefert werden, die sich nach individuellen Anforderungen richten. Einzelheiten auf Anfrage.

Toleranzen

Aus technischen Gründen sind - abweichend von den in Auftrag gegebenen Auflagen - Mehr- oder Minderlieferungen bis 10% der bestellten Stückzahl zulässig; diese werden im Verhältnis Auflage zu Auftragswert der Ware mehr oder minder berechnet. Unvermeidliche Abweichungen in Material, Farbe und Tönung behalten wir uns in üblicher Weise vor. Die Eignung für bestimmte Verwendungszwecke kann von uns nicht garantiert werden, da wir keinen Einfluss auf die sachgerechte Anwendung und Behandlung unserer Erzeugnisse haben.

Klebestellen

Klebestellen sind beim Herstellungsprozess nicht vermeidbar, dennoch streben wir so wenig Klebestellen wie möglich an.

Normen und Spezifikationen

Verschiedene Produkte entsprechen internationalen Standards, z. B. für die Etikettierung von Spielzeug, Lebensmitteln, industrielle Spezifikationen etc. Einzelheiten dazu erhalten Sie auf Anfrage.

Empfohlene Lagerbedingungen

- Temperatur $22^{\circ}\text{C} \pm 2^{\circ}\text{C}$, relative Luftfeuchtigkeit $50\% \pm 5\%$
- Lagerung in Originalverpackung
- Schutz vor direktem Sonnenlicht
- Verarbeiten Sie immer zuerst die älteste Lieferung
- Rollen mit bedruckten Etiketten sollten horizontal gelagert werden
- Bogenware sollte plan gelagert werden und ggf. leicht beschwert werden, um die Bögen plan zu halten

Hinweise zur richtigen Auswahl Ihres Etiketts

1. Wo soll das Haftmaterial eingesetzt werden?

- innen
- außen

2. Soll das Haftmaterial nach dem Aufkleben...?

- permanent haften
- jederzeit wieder ablösbar sein
- noch nach einigen Tagen wieder ablösbar sein
- noch nach Monaten wieder ablösbar sein

3. Worauf soll das Haftmaterial geklebt werden?

- sehr glatte Flächen
- grobstrukturierte Flächen
- rauhe Flächen
- apolare oder polare Oberflächen

4. Sind diese Flächen...?

- eben
- leicht gekrümmt
- stärker gekrümmt
- bauchig
- wie das Haftmaterial auf Normaltemperatur (18°C bis 25°C)
- kälter als Haftmaterial (5°C bis 18°C)
- sehr viel kälter als Haftmaterial (unter 5°C)
- oder im tiefgefrorenen Zustand (-20°C)

5. Sind die Flächen behaftet mit...?

- Kondenswasser
- Gleitmittel, Silikon oder ähnlichen Stoffen
- nichts, sie sind sauber und trocken

6. Muss das Etikett geklebt werden...?

- um Ecken
- über Falze und Erhebungen
- über Vertiefungen, Ritzen und Löcher
- nur auf ebene Flächen

7. Müssen die etikettierten Gegenstände...?

- temperaturbeständig sein (<70°C / <0°C)
- beständig gegen Flüssigkeiten sein
- sonstige besondere Anforderungen erfüllen

8. Soll das Etikett...?

- von Hand aufgebracht werden
- automatisch gespendet werden
- angeblasen oder angerollt werden

Farben

Für ein einwandfreies Produkt benötigen wir eine verbindliche Farbvorgabe, idealerweise eine HKS oder Pantone Nummer oder ein Farbmuster.

Beachten Sie bitte, dass die Farbwirkung nur auf einem vergleichbaren Substrat bzw. Bedruckstoff identisch mit Ihrem Muster ist.

Bestimmte Muster oder Vorlagen, wie z.B. Briefbögen, Visitenkarten, Schilder, Textilien, Kunststoffe, Verpackungen usw. eignen sich nur bedingt. Auch ein Farbton nach HKS, Pantone oder RAL ergibt - je nach Bedruckstoff - eine andere Farbwirkung.







Grundsätzlich drucken wir Farben nach den HKS- bzw. Pantone Farbfächern. In bestimmten Fällen, können wir auch nach dem RAL-Standard drucken. Sonderfarben sind auf Anfrage möglich.

Arten der Wicklung

Für ein einwandfreies Produkt benötigen wir auch Ihre Angabe, in welcher Art die Wicklung der Etiketten bei Lieferung auf Rolle erfolgen soll.

Neben der Textposition bzw. Position des Aufdrucks und der Wicklung, benötigen wir auch die Angabe zur Position des Etiketts auf dem Träger.

Um jedes Missverständnis auszuschließen, geben Sie bitte die gewünschte Abrollart nach dem folgenden Schema an:

Wicklung		Textstellung			
1	2	A	B	C	D
					
Wicklung außen	Wicklung innen	Fuß voraus	Kopf voraus	linke Seite voraus	rechte Seite voraus

Sofern Sie keine Angaben machen, liefern wir standardmäßig nach Schema A 2, d.h., Wicklung innen, Fuß voraus.

Es stehen folgende Rollenkerne (Papphülle) zur Verfügung: 30, 40, 50 und 76 mm. Standardmäßig liefern wir auf Rollenkern 40 mm.

Auf Wunsch liefern wir auch auf Bogen

Nützliche Hinweise zu Klebstoffen

Mindestverklebetemperatur

Die empfohlene Mindesttemperatur des Substrats, der Etiketten und der Umgebung zum Zeitpunkt der Aufklebung des Etiketts. Das zu etikettierende Substrat muss sauber und trocken sein.

Temperaturbereich

Der Temperaturbereich, in dem die Eigenschaften eines aufgeklebten Etiketts während eines längeren Zeitraums im Wesentlichen unverändert bleiben. Die tatsächliche Dauer sowie die maximale Temperatur hängen von der Art des Obermaterials, vom Substrat und von den Umgebungsbedingungen ab.

Anmerkung

Die meisten Klebstoffe können kurzzeitig höheren Temperaturen ausgesetzt werden. Weitere Informationen auf Anfrage.

Problematische Substrate

Apolare und raue Flächen oder Substrate wie Textilien, weichmacherhaltiges PVC etc. erfordern eine sorgfältige Auswahl des Klebstoffs. Vorherige Tests unter Praxisbedingungen werden dringend empfohlen.

Klebetests

Es wird empfohlen, bei problematischen Substraten zunächst Klebetests durchzuführen. Muster stellen wir Ihnen dazu gerne zur Verfügung. Um die Wirksamkeit des Klebstoffs beurteilen zu können, sollte der Klebstoff bzw. das Etikett im Regelfall mind. 24 Stunden auf dem Substrat verbleiben, bevor die Etiketten abgelöst werden.