























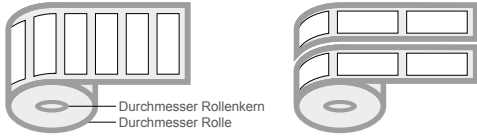


## Angaben zur Auswahl Ihres Etiketts

Ihre folgenden Angaben erleichtern die Auswahl der richtigen Materialien und Druckverfahren.

<b>Wo soll das Etikett eingesetzt werden?</b>	<input type="checkbox"/> innen <input type="checkbox"/> außen																								
<b>Das Etikett soll nach dem Aufkleben...</b>	<input type="checkbox"/> permanent haften <input type="checkbox"/> jederzeit wieder ablösbar sein <input type="checkbox"/> noch nach einigen Tagen wieder ablösbar sein <input type="checkbox"/> noch nach Monaten wieder ablösbar sein																								
<b>Das Etikett soll geklebt werden auf...</b>	<input type="checkbox"/> sehr glatte Flächen <input type="checkbox"/> grobstrukturierte Flächen <input type="checkbox"/> raue Flächen <input type="checkbox"/> apolare* Flächen *geringe Oberflächenspannung (= geringe Benetzungsfähigkeit) einer Fläche, vorwiegend von Kunststoffen. Apolare Flächen lassen sich nur schwer bekleben.																								
<b>Diese Flächen sind...</b>	<input type="checkbox"/> eben <input type="checkbox"/> leicht gekrümmt <input type="checkbox"/> stark gekrümmt <input type="checkbox"/> bauchig <input type="checkbox"/> wie das Etikett auf Normaltemperatur (18°C bis 25°C) <input type="checkbox"/> kälter als das Etikett (5°C bis 18°C) <input type="checkbox"/> sehr viel kälter als das Etikett (unter 5°C) <input type="checkbox"/> im tiefgefrorenen Zustand (-20°C)																								
<b>Die Flächen sind behaftet mit...</b>	<input type="checkbox"/> Kondenswasser <input type="checkbox"/> Gleitmittel, Silikon oder ähnlichen Stoffen <input type="checkbox"/> nichts, sie sind sauber und trocken																								
<b>Das Etikett muss geklebt werden...</b>	<input type="checkbox"/> um Ecken <input type="checkbox"/> über Falze und Erhebungen <input type="checkbox"/> über Vertiefungen, Ritzen und Löcher <input type="checkbox"/> nur auf ebenen Flächen																								
<b>Das Etikett muss...</b>	<input type="checkbox"/> temperaturbeständig sein: Plusgrade maximal + _____ °C, Minusgrade maximal - _____ °C <input type="checkbox"/> beständig gegen Flüssigkeiten sein <input type="checkbox"/> sonstige Anforderungen erfüllen:																								
<b>Das Etikett wird...</b>	<input type="checkbox"/> nachträglich noch im Thermotransfer-Verfahren bedruckt <input type="checkbox"/> nachträglich noch im Thermodirekt-Verfahren bedruckt																								
<b>Das Etikett soll...</b>	<input type="checkbox"/> von Hand aufgebracht werden <input type="checkbox"/> automatisch gespendet werden <input type="checkbox"/> angeblasen oder angerollt werden																								
<b>Wicklung und Textstellung</b>	Geben Sie bitte die gewünschte Abrollart und Positionierung des Etiketts auf der Rolle nach dem folgenden Schema an. Standardmäßig liefern wir Wicklung innen, Fuß voraus. <table border="0"><tr><td></td><td></td><td></td><td></td><td></td><td></td><td></td><td></td></tr><tr><td>Wicklung innen Fuß voraus</td><td>Wicklung innen Kopf voraus</td><td>Wicklung innen Wortanfang voraus</td><td>Wicklung innen Wortende voraus</td><td>Wicklung außen Fuß voraus</td><td>Wicklung außen Kopf voraus</td><td>Wicklung außen Wortanfang voraus</td><td>Wicklung außen Wortende voraus</td></tr><tr><td><input type="checkbox"/></td><td><input type="checkbox"/></td><td><input type="checkbox"/></td><td><input type="checkbox"/></td><td><input type="checkbox"/></td><td><input type="checkbox"/></td><td><input type="checkbox"/></td><td><input type="checkbox"/></td></tr></table>									Wicklung innen Fuß voraus	Wicklung innen Kopf voraus	Wicklung innen Wortanfang voraus	Wicklung innen Wortende voraus	Wicklung außen Fuß voraus	Wicklung außen Kopf voraus	Wicklung außen Wortanfang voraus	Wicklung außen Wortende voraus	<input type="checkbox"/>	<input type="checkbox"/>	<input type="checkbox"/>	<input type="checkbox"/>	<input type="checkbox"/>	<input type="checkbox"/>	<input type="checkbox"/>	<input type="checkbox"/>
																									
Wicklung innen Fuß voraus	Wicklung innen Kopf voraus	Wicklung innen Wortanfang voraus	Wicklung innen Wortende voraus	Wicklung außen Fuß voraus	Wicklung außen Kopf voraus	Wicklung außen Wortanfang voraus	Wicklung außen Wortende voraus																		
<input type="checkbox"/>	<input type="checkbox"/>	<input type="checkbox"/>	<input type="checkbox"/>	<input type="checkbox"/>	<input type="checkbox"/>	<input type="checkbox"/>	<input type="checkbox"/>																		
<b>Laufrichtung</b>	Breite Seite oder schmale Seite voraus? <input type="checkbox"/> Breite Seite voraus <input type="checkbox"/> Schmale Seite voraus 																								
<b>Rollenkern</b>	Es stehen folgende Rollenkerne (Papphülsen) zur Verfügung: 30, 40, 50 und 76 mm Durchmesser. Standardmäßig liefern wir auf Rollenkern 40 oder 50 mm, optional auch auf Bogen. Kerndurchmesser <input type="checkbox"/> 30 mm <input type="checkbox"/> 40 mm (Standard) <input type="checkbox"/> 50 mm (Standard) <input type="checkbox"/> 76 mm <input type="checkbox"/> Bogen																								
<b>Rollendurchmesser</b>	<input type="checkbox"/> Rollendurchmesser max. _____ mm																								

das **Etikett**

Hartmann GmbH Haftetiketten

[www.hartmann-etiketten.de](http://www.hartmann-etiketten.de) | [www.das-etikett.com](http://www.das-etikett.com) | [www.etikettendepot.de](http://www.etikettendepot.de) | [www.weindruck.de](http://www.weindruck.de)

das Etikett Hartmann GmbH | Einruhrstraße 100 | 41199 Mönchengladbach | Postfach 2004 12 | 41204 Mönchengladbach  
Telefon (02166) 13093-0 | Telefax (02166) 13093-29 | [info@hartmann-etiketten.de](mailto:info@hartmann-etiketten.de)